

## 冬ボーナスからの預貯金は6万円減！！ お年玉は「2人に、総額1万円を」が多数 — 一年末年始の過ごし方とお金の使い方を調査 —

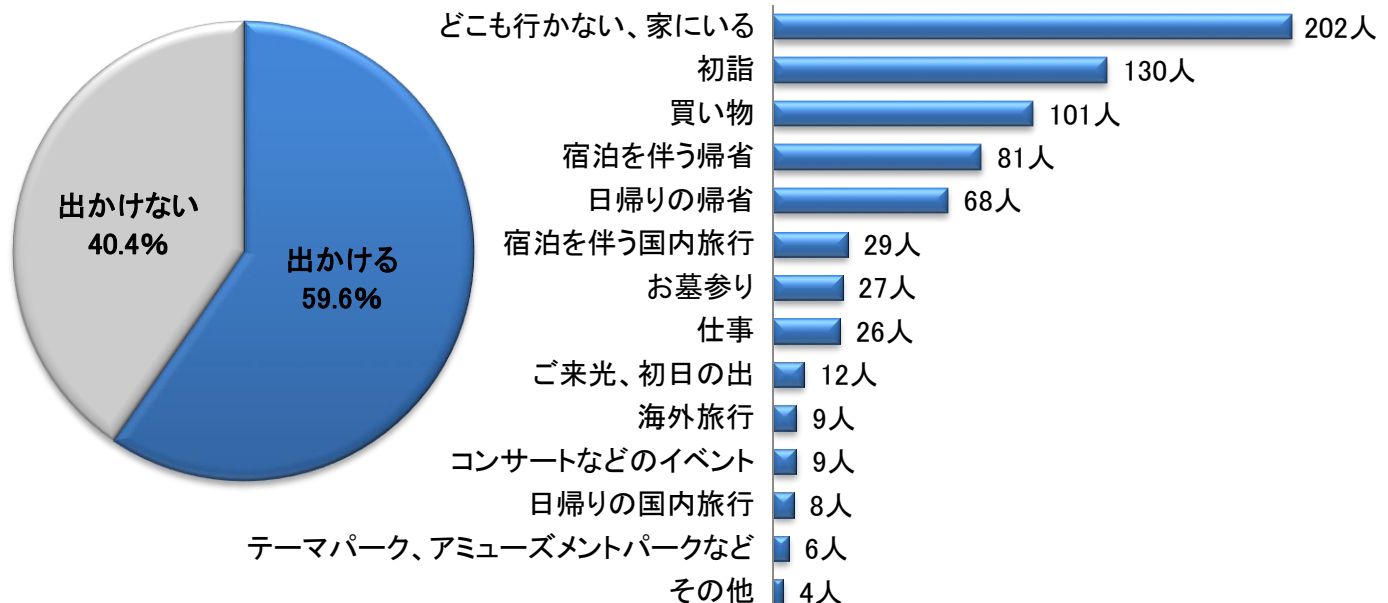
今年もあと残すところ数日となりました。年末年始と言うと、仕事もプライベートも何となくせわしく、出費も多い季節です。年末年始は楽しいイベントが立て続く一方で、家計のバランスが乱れやすい時。日本で最も老舗の保険ショップ『保険クリニック』は、そんな年末年始をどのように過ごされたいか出費しているのかなど、女性 500 人を対象に年末年始のお金の使い方についてのアンケート調査を実施しました。

### ■調査結果概要

- ・昨年の調査(男女 500 人)結果と同じく、今年(女性 500 人)も**年末年始は家で過ごす人が 4 割以上**を占め、初詣や買い物、帰省等への出費は平均 5.5 万円でした。(Q1,Q2)
- ・年末年始の買い物は、「特に普段と変わらない」という回答が昨年の 32.8%に比べて 27.2%と低く、女性のみ 500 人を対象にした方がより年末年始らしい支出をしていることが分かりました。(Q3)
- ・お年玉は、あげる人があげない人を若干上回り、「**甥っ子、姪っ子」「子ども」合わせて 2 人に総額 1 万円**というのが最も多い回答でした。(Q5,Q6)
- ・冬のボーナスは「なし」という回答が半数近くと依然多く、**ボーナスから預貯金にまわす金額も昨年の統計よりも 6.4 万円低い回答**となりました。(Q7,Q8)
- ・家計の状況が「**昨年より厳しかった」「2016 年の方が厳しくなる**」という回答は、「今年の方が楽だった」「2016 年は楽になる」よりも圧倒的に多いですが、その**割合は昨年よりも減少**しました。(Q9,Q10)

### ■調査内容詳細

Q1. 年末年始はどう過ごす予定ですか。



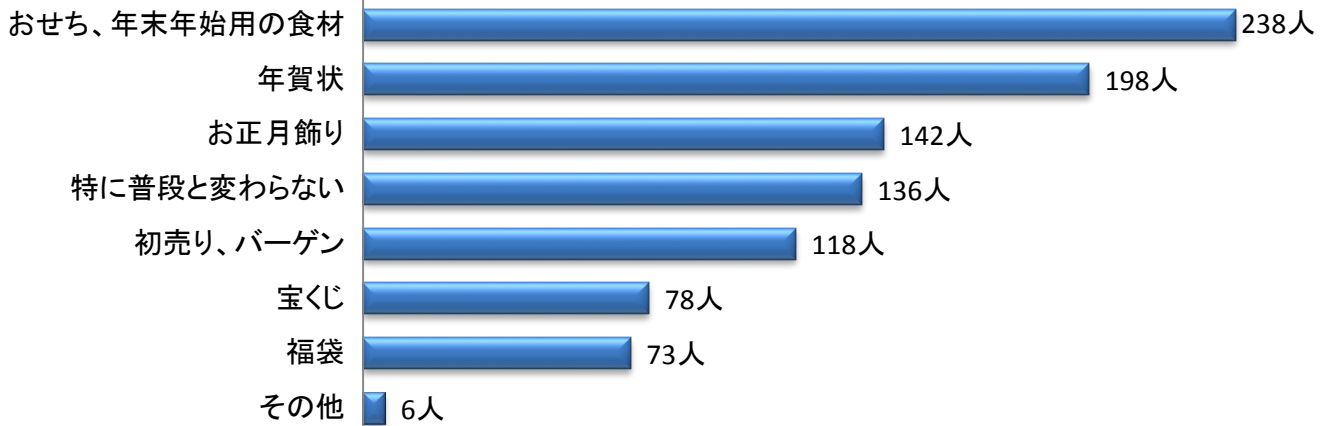
約 40%は自宅でゆっくり！

20 歳～60 歳までの女性 500 人に年末年始をどう過ごすか聞いたところ、40.4% (202 人) が「どこにも行かない、家にいる」と回答しました。出かける場所は「初詣」、「買い物」、「宿泊を伴う帰省」の順でした。

**Q2. Q1 で選択したものの全部で、いくらぐらい使う予定ですか。**

	2015 年	2014 年
平均	5.5 万円	4.9 万円
最大	65 万円	100 万円
最頻値	1 万円	1 万円

年末年始の予定でどれ位の金額を使うか聞いたところ、平均は 55,000 円、一番多かった回答は 10,000 円でした。2014 年 12 月に行ったアンケートの平均は 49,000 円。6,000 円ほどアップしました。

**Q3. 年末年始に何をかう予定ですか。**


年賀はがきで年賀状を送る人は約 40% !

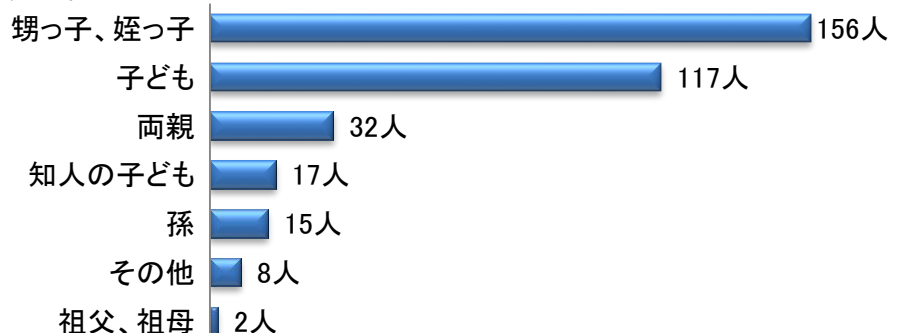
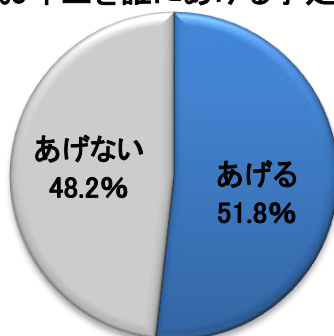
年末年始と言え、年賀状におせち、お正月飾り。普段とは違う出費が増える季節です。何をかうか聞いたところ、予想通り 1 位は「おせちや年末年始用の食材」、2 位は「年賀状」でした。

「普段と変わらない」と答えた人は 27.2%。男女 500 人を対象にした昨年のアンケートでは、32.8%(164 人)だったので、女性の方がより年末年始らしい支出の仕方をしていると言えるかもしれません。

**Q4. Q3 で選択したものの全部でいくらぐらい使う予定ですか。**

	2015 年	2014 年
平均	2.8 万円	3.2 万円
最大	30 万円	100 万円
最頻値	1 万円	1 万円

年末年始の買い物でどれ位の金額を使うか聞いたところ、平均は 28,000 円、一番多かった回答は 10,000 円でした。2014 年 12 月に行ったアンケートの平均は 32,000 円。買い物の金額は昨年より 4,000 円低い結果となりました。

**Q5. お年玉を誰にあげる予定ですか。**


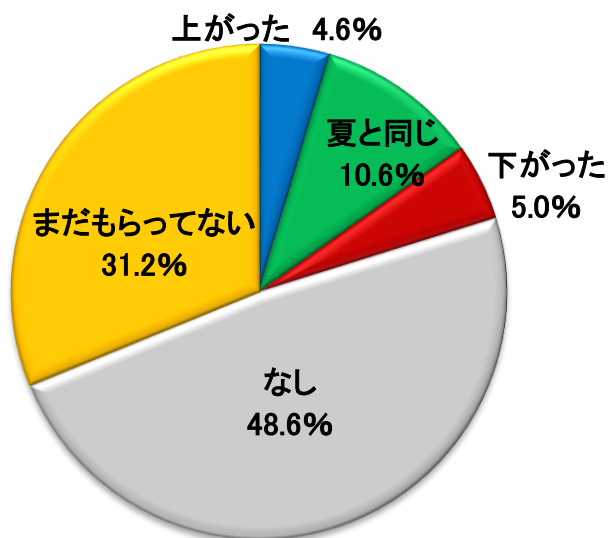
**約半数はお年玉をあげる！**

お正月と言えば子どもにとっては嬉しいお年玉。大人からすると意外と大きな出費ですよね。お年玉をあげるか聞いたところ、51.8%はあげると回答がありました。1位は「甥っ子・姪っ子」、2位は「子ども」、3位は「両親」の順です。

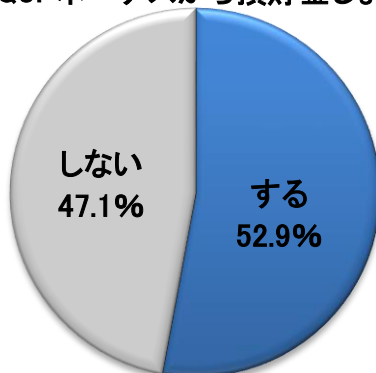
**Q6. お年玉は何人にあげて、総額いくぐらい使う予定ですか。**

	あげる人数	あげる金額
平均	3.1 人	1.9 万円
最大	10 人	10 万円
最頻値	2 人	1 万円

お年玉をあげる人数は平均 3.1 人(2014 年:3.3 人)、お年玉にかける総額は平均 1.9 万円(2014 年:2.1 万円)でした。一番多かった答えはお年玉をあげる人数が 2 人、総額が 1 万円。年末年始に使うお金の中でもかなりの比重を占めています。

**Q7. 冬のボーナスは夏のボーナスとくらべてどうでしたか。**

半数近くがボーナスなし！下がった人が増えている？  
 昨年のアンケートでもボーナスなしの人が増えている事をお伝えしましたが、今回も同じ結果になりました。今年の特徴は下がった人(5.0%)が上がった人(4.6%)を上回った事で、上がった人の方が多かった昨年とは反対の結果になりました。景気の停滞が今冬のボーナスにも影響している様子が伺えます。

**Q8. ボーナスから預貯金しますか。また、する人はいくら貯金しますか。(する予定ですか。)****預貯金額**

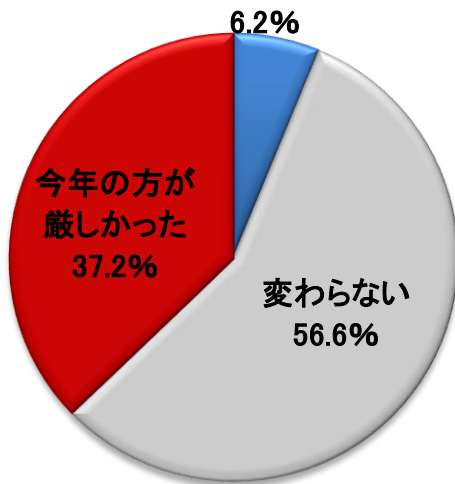
	2015 年	2014 年
平均	24.1 万円	30.5 万円
最大	60 万円	250 万円
最頻値	20 万円	—

**約 24 万円をボーナスから貯金！**

ボーナスをもらう 257 人に預貯金するか聞いたところ、約 47%は「しない」と回答。昨年よりは-1%となりました。預貯金額は平均 30 万 5 千円から 24 万 1 千円へダウンしました。

## Q9. 今年は昨年と比べて、経済的にどうでしたか。

今年の方が楽だった



約 57%は昨年と変わらない！

消費増税があった昨年の家計と今年の家計を比べてみたところ

今年の方が楽だった 6.2% (2014 年:5.0%)

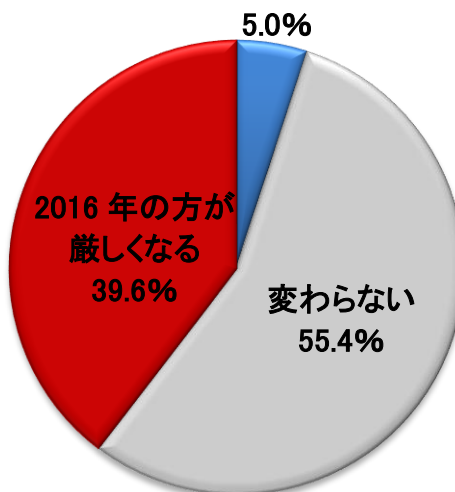
変わらない 56.6% (2014 年:50.6%)

今年の方が厳しかった 37.2% (2014 年:44.4%)

少しですが、厳しかったと感じる人が減少しました。

## Q10. 2016 年は経済的にどうなるとお考えですか。

2016 年は楽になる

来年も変わらない！？女子はあまり楽観視していない！

景気の減速から消費税 10%への引き上げは 2017 年 4 月 1 日に延期されました。

2016 年のご自身の経済状況を予想していただいたところ、55.4%は「変わらない」と回答しました。

来年の方が厳しくなると回答した人は、39.6%(2014 年:48.6%)より大幅に減少しました。来年こそは、将来のリスクを回避するために、少しずつでも目的に合わせた貯蓄を始めてみませんか。

## ■調査方法

サンプル数 : 女性 500 人

年齢 : 20 歳~60 歳

調査方法 : Web アンケート

調査期間 : 2015 年 11 月 30 日~12 月 2 日

※ 2014 年のアンケート

サンプル数 : 男女 500 人(男性 250 人、女性 250 人)

年齢 : 20 歳~60 歳

調査方法 : Web アンケート

調査期間 : 2014 年 12 月 10 日~12 月 12 日

※本リリースの調査結果や分析をご利用いただく際は、『保険クリニック調べ』と明記ください。



【本件に関するお問い合わせ】

株式会社アイリックコーポレーション 広報宣伝部 山本

TEL: 03-5840-9561 E-mail: branding@irrc.co.jp